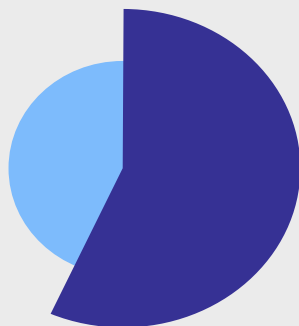


январь - декабрь 2023 года

Полный круг
хозяйствующих
субъектов

74,1

млрд рублей



Крупные
и средние
организации

60,8

млрд рублей

112,4%↑

к 2022 году*

114,0%↑

к 2022 году*

* в сопоставимых ценах


Преобладающие виды инвестиций*

44,2%




машины и
оборудования, включая
хозяйственный
инвентарь, и другие
объекты

42,9%



здания
(кроме жилых)
и сооружения

7,5%

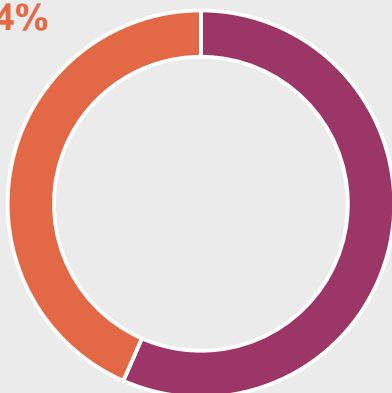


жилые здания
и помещения

* крупные и средние организации

Источники финансирования,
в % от общего объема*

43,4%



56,6%

- Собственные
- Привлеченные

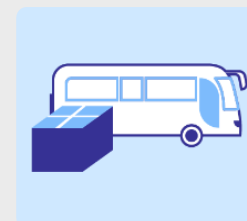
* крупные и средние организации

Наибольшие вложения в виды
экономической деятельности *



35,8%

Обрабатывающее
производство



21,9%

Транспортировка
и хранение



19,0%

Сельское, лесное
хозяйство, охота,
рыболовство и
рыбоводство

* крупные и средние организации

